

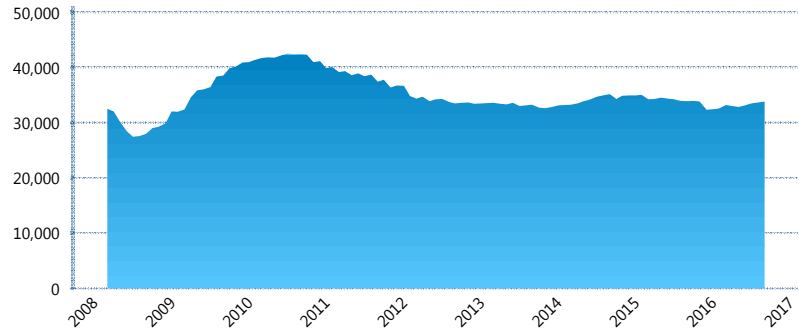
### I. INFORMACIÓN FINANCIERA

#### I) Detalles del Fondo

Detalles del Fondo	
Razón Social	Inbursa Siefore Básica 3, S.A. de C.V.
Inicio de Operaciones	05/03/2008
Tipo de Fondo	Básica
Clave Bolsa	INBURS3
Activos Administrados *	33,804
ISIN	MX54IN450026
Comisión Anual	0.98%
Administrador	Afore Inbursa, S.A. de C.V.
Director General	Lic. José Ignacio Jiménez Santos
Presidente del Consejo	Sandra Sosa Nasta

#### Activos Administrados \*

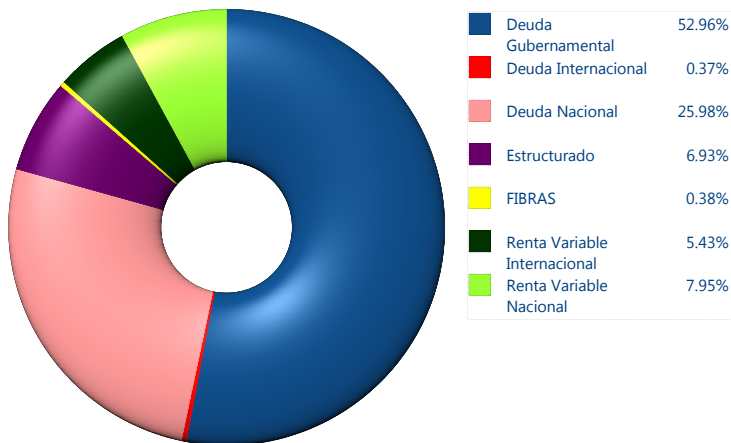
\$33,804



\*Cifras en millones de pesos

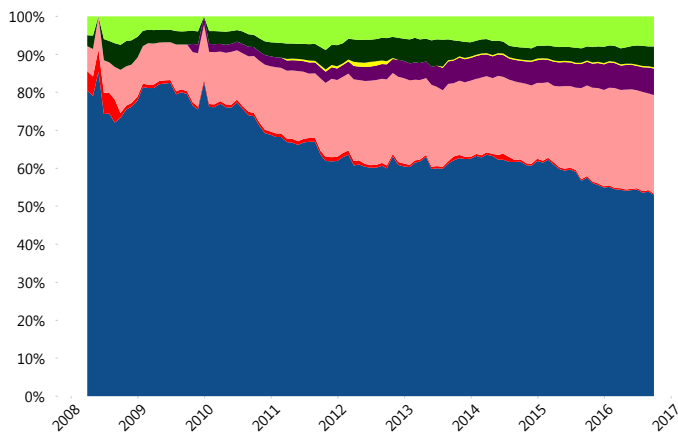
Contiene el efecto de fusiones, cortes transversales y transferencias por edad. Para mayor información consultar: <http://www.consar.gob.mx/gobmx/Aplicativo/Factsheets/EC/ECSAR.pdf>

#### II) Inversiones



Tipo de Instrumento	Inbursa (SB3)	Sistema Básicas 3**
<b>Renta Variable Nacional</b>	Renta Variable Nacional 7.95%	6.62%
<b>Total</b>	<b>7.95%</b>	<b>6.62%</b>
<b>Renta Variable Internacional</b>	Renta Variable Internacional 5.43%	13.65%
<b>Total</b>	<b>5.43%</b>	<b>13.65%</b>
<b>Mercancías</b>	Mercancías 0.00%	0.29%
<b>Total</b>	<b>0.00%</b>	<b>0.29%</b>
<b>FIBRAS</b>	FIBRAS 0.38%	1.88%
<b>Total</b>	<b>0.38%</b>	<b>1.88%</b>
<b>Estructurado</b>	Estructurados 6.93%	4.94%
<b>Total</b>	<b>6.93%</b>	<b>4.94%</b>
<b>Deuda Nacional</b>	Alimentos 0.00%	0.40%
	Automotriz 0.00%	0.03%
	Banca de Desarrollo 0.00%	1.93%
	Bancario 1.30%	1.25%
	Bebidas 0.19%	0.48%
	Cemento 0.00%	0.06%
	Centros Comerciales 0.00%	0.07%
	Consumo 0.00%	0.32%
	Deuda CP 0.00%	0.01%
	Empresas Productivas del Estado 3.57%	3.09%
	Estados 0.68%	0.67%
	Europesos 5.34%	3.07%
	Grupos Industriales 2.30%	0.74%
	Infraestructura 7.06%	3.00%
	Otros 0.00%	0.96%
	Papel 0.00%	0.12%
	Serv. Financieros 0.19%	0.23%
	Telecom 2.61%	1.53%
	Transporte 0.00%	0.28%
	Vivienda 2.74%	1.72%
<b>Total</b>	<b>25.98%</b>	<b>19.98%</b>
<b>Deuda Internacional</b>	Deuda Internacional 0.37%	0.67%
<b>Total</b>	<b>0.37%</b>	<b>0.67%</b>
<b>Deuda Gubernamental</b>	BONDESD 0.00%	1.09%
	BONOS 0.84%	18.98%
	BPA182 0.00%	0.01%
	BPAS 0.00%	0.06%
	CBIC 0.00%	3.77%
	CETES 40.17%	3.33%
	REPORTO 2.19%	1.37%
	UDIBONO 9.76%	22.01%
	UMS 0.00%	1.38%
<b>Total</b>	<b>52.96%</b>	<b>51.99%</b>
<b>Total</b>	<b>100.00%</b>	<b>100.00%</b>

#### Evolución de Inversiones



\*\*Considera las inversiones de todo el grupo de SIEFORES Básicas 3  
Cifras al cierre de septiembre de 2016

### III) Desempeño

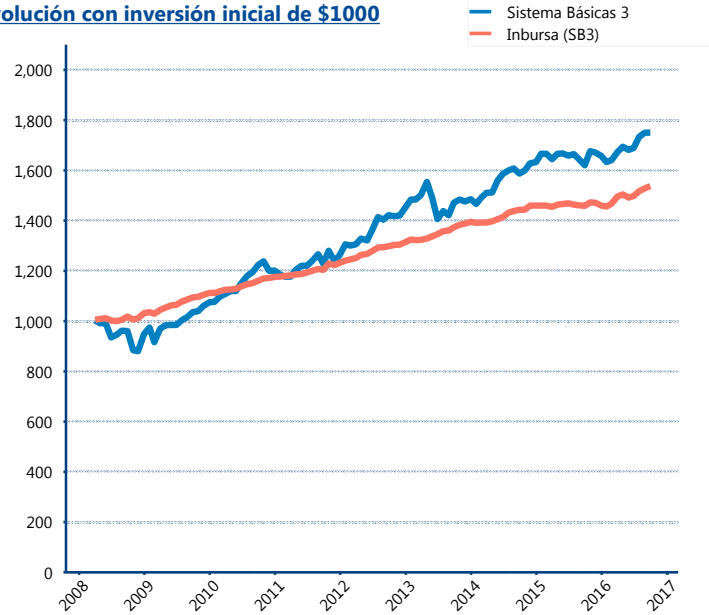
#### Rendimiento Bolsa

Tipo	Inbursa (SB3)	Sistema Básicas 3
1 año	5.03%	7.61%
2 años	3.15%	5.11%
3 años	3.72%	5.87%
5 años	4.88%	7.12%

#### Indicador de Rendimiento Neto

Siefore	IRN %
PensionISSSTE (SB3)	8.83%
SURA (SB3)	8.45%
Profuturo (SB3)	8.12%
Banamex (SB3)	7.97%
Principal (SB3)	7.58%
Metlife (SB3)	7.50%
Invercap (SB3)	7.38%
XXI-Banorte (SB3)	7.28%
Azteca (SB3)	7.16%
Coppel (SB3)	7.05%
<b>Inbursa (SB3)</b>	<b>4.81%</b>
Promedio Simple	7.47 %
Promedio Ponderado	7.71 %

#### Evolución con inversión inicial de \$1000



Construido con el precio de la Siefore registrado en la Bolsa Mexicana de Valores

### IV) Medidas de sensibilidad y riesgos

#### Evolución del Plazo Promedio Ponderado

